

Fujita 2015

第52期 報告書

Report

2014年4月1日～2015年3月31日



藤田エンジニアリング株式会社

株主の皆様におかれましては、日頃より当社の経営に対し、多大なご支援を賜り厚く御礼申し上げます。

さて、当期における日本経済は、円安による物価上昇等から先行き不透明な状況の中、政府や日銀による政策効果の下支えにより緩やかな回復基調が継続しました。

当社グループの主力事業の属する国内建設市場におきましては、公共設備投資、民間設備投資ともに堅調に推移する一方で、労務費や資材価格の上昇、激しい受注競争により依然として厳しい経営環境が続いております。

こうした中、当社グループは、新たな成長に向けての基盤づくりを主眼とした平成28年度まで3ヶ年の中期経営計画「R a s h - 9 0」に引き続き全社を挙げて取り組み、お客様から信頼される企業グループとしての成長を念頭に事業活動の充実を図ってまいります。

また、内部統制システムの充実とコーポレート・ガバナンスの向上に努め、収益の向上と安定配当を通じて株主の皆様からのご期待とご信頼に添えてまいりたい所存ですので、何卒変わらぬご指導とご支援を賜りますようお願い申し上げます。

代表取締役社長



(1) 経営の基本方針

当社グループは、顧客満足度の向上と高い信頼性の獲得に努め、株主の皆様をはじめとするステークホルダーにとっての価値増大を経営の基本理念としております。グループ企業の連携を強化し、提案力・メンテナンス対応力・施工技術・IT技術等の高度化を図り、トータルソリューション企業として事業活動に邁進してまいります。

また、より一層の財務内容の健全化を進め、経営基盤の安定化を目指すとともに、新たな成長に向けての基盤づくりに努めてまいります。

(2) 利益配分に関する基本方針

当社は安定的かつ積極的な株主還元を行うことを基本とし、今後大きな投資計画等が発生しない限り、連結純利益の50%を基準に配当を行ってまいります。

(3) 目標とする経営指標

当社グループは、ROE（自己資本当期純利益率）、ROA（総資産営業利益率）を重要な経営指標として位置付けております。また、経営の健全性、安定性を確保するため、自己資本比率50%以上を目標に設定しております。

藤田ソリューションパートナーズ株式会社

設立：1982年10月18日（出資比率100%）
 事業所：本社 / 群馬県高崎市飯塚町1174番地5
 太田支店 / 群馬県太田市小舞木町361番地1
 事業内容：日立製作所の特約店として、各種電気設備機器、産業用設備機器、産業用システム機器、建築関連機器の販売・設計・施工及び、情報通信設備、LAN、ネットワーク、セキュリティシステムの設計・施工・保守、IT関連業務、システム開発、インターネット関連事業を行っています。

藤田テクノ株式会社

設立：1973年7月20日（出資比率100%）
 事業所：本社 / 群馬県高崎市飯塚町1174番地5
 太田支店 / 群馬県太田市小舞木町361番地1
 埼玉支店 / 埼玉県鶴ヶ島市上広谷799番地48
 前橋営業所 / 群馬県前橋市石倉町3丁目6番地26
 熊谷営業所 / 埼玉県熊谷市間屋町2丁目2番17号
 渋川営業所 / 群馬県渋川市中村731番地1
 事業内容：総合ビルシステム管理をはじめ、各種空調機器、産業用電機品全般の保守、点検、修理等の総合メンテナンス業務を行っています。

藤田デバイス株式会社

設立：2002年10月1日（出資比率100%）
 事業所：本社（高崎工場） / 群馬県高崎市上滝町298
 佐久工場 / 長野県佐久市長土呂970番地1
 事業内容：半導体ウエハーベレタイズ並びに光素子のアッセンブリー及びテストボード製造事業を行っています。

藤田水道受託株式会社

設立：2003年5月26日（出資比率100%）
 事業所：本社 / 群馬県高崎市飯塚町1174番地5
 事業内容：上下水道施設及び水処理施設等の運転維持管理業務の受託事業を行っています。

システムハウスエンジニアリング株式会社

設立：2001年11月22日（出資比率100%）
 事業所：本社 / 埼玉県戸田市美女木東2丁目1番地11
 北関東支店 / 群馬県高崎市緑町4丁目5番10号
 神奈川支店 / 神奈川県平塚市四之宮6丁目12番1号
 事業内容：太陽光発電システム、オール電化住宅設備の施工・保守を行っています。

FUJITA ENGINEERING ASIA PTE.LTD.

設立：2012年4月27日（出資比率100%）
 事業所：本社 / 8 ROBINSON ROAD #14-00
 ASO BUILDING SINGAPORE
 事業内容：技術者派遣を行っています。

建設事業部門

当部門は、前期からの繰越工事に加え、当期の受注が堅調であり、施工も順調であったこと等により、売上は前期比29.1%の増加となりました。

今後とも、品質や技術力の強化を図るとともに収益力の向上に注力してまいります。

電子部品製造事業部門

当部門は、製造工程省力化装置の受注が堅調であったことにより、売上高は前期比10.9%の増加となりました。

今後とも、EMS事業・装置開発事業とも新たな販路開拓に注力し、収益の安定化を図ってまいります。

機器販売及び情報システム事業部門

当部門は、機器販売は変圧器、空調機等の売上が増加し、情報システムは前年並みに推移したことにより、売上高は前期比0.8%の増加となりました。

今後とも、省エネ・システム提案の強化と販売ルートの開拓・拡大に取り組んでまいります。

その他の部門

公共水道施設維持管理等の事業が安定的に推移し、売上高はほぼ前年並みとなりました。


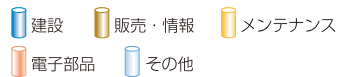
今後とも、管理体制を充実させ、顧客対応力をさらに強化し、受注拡大に努めてまいります。

機器のメンテナンス事業部門

当部門は、太陽光発電機器設置の受注が前年並みに推移し、設備機器メンテナンスで工場を中心とした改修工事の受注が堅調であったことにより、売上高は前期比8.6%の増加となりました。

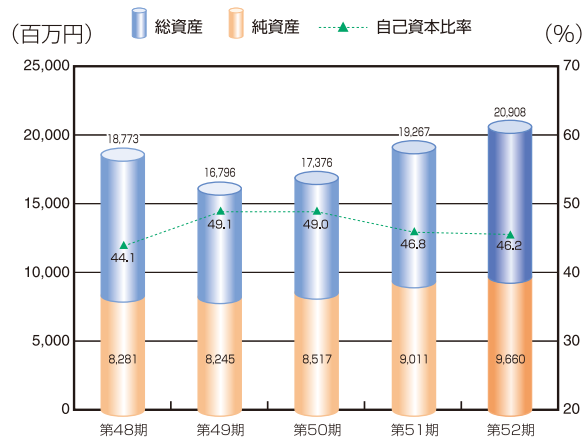
今後とも、メンテナンス技術・品質の更なる向上を図るとともに、新規顧客の開拓に努めてまいります。

当社グループはグループの連携を強化し、総合力を生かして顧客の視点に立った有益な提案を展開し、受注拡大を図ってまいります。

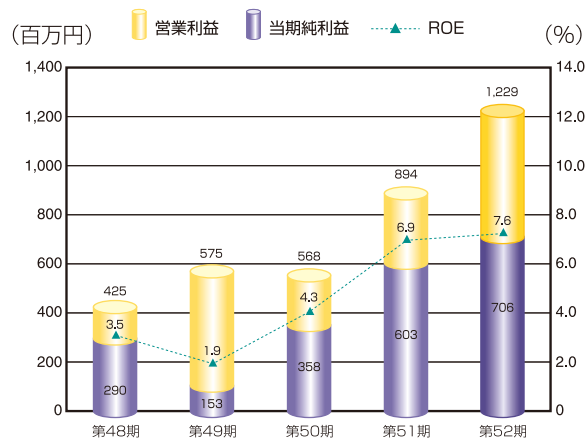


(注) セグメント間取引消去前の売上高です。

■ 総資産・純資産及び自己資本比率



■ 営業利益・当期純利益及び自己資本当期純利益率 (ROE)



決算ハイライト（連結）

■連結貸借対照表

(単位：千円)

| 科目 | 期別 | 当期 | 前期 |
|-------------|----|-------------------|-------------------|
| | | 2015年3月31日現在 | 2014年3月31日現在 |
| 資産の部 | | | |
| 流動資産 | | 15,758,047 | 14,311,808 |
| 現金預金 | | 5,087,373 | 4,426,369 |
| 受取手形 | | 1,066,730 | 761,408 |
| 電子記録債権 | | 789,967 | 410,319 |
| 完成工事未収入金 | | 5,037,734 | 5,163,169 |
| 売掛金 | | 2,260,528 | 2,498,985 |
| 未成工事支出金 | | 218,513 | 155,984 |
| 商品 | | 133,857 | 108,106 |
| 仕掛品 | | 511,606 | 496,414 |
| 材料貯蔵品 | | 85,696 | 19,578 |
| 繰延税金資産 | | 141,415 | 134,551 |
| その他 | | 425,399 | 137,940 |
| 貸倒引当金 | | △ 777 | △ 1,019 |
| 固定資産 | | 5,150,035 | 4,956,145 |
| 有形固定資産 | | 3,547,645 | 3,447,626 |
| 建物・構築物 | | 1,149,590 | 1,052,827 |
| 土地 | | 2,266,834 | 2,266,834 |
| 建設仮勘定 | | 6,251 | — |
| その他 | | 124,970 | 127,964 |
| 無形固定資産 | | 192,134 | 251,088 |
| のれん | | 89,438 | 119,251 |
| その他 | | 102,696 | 131,837 |
| 投資その他の資産 | | 1,410,254 | 1,257,430 |
| 投資有価証券 | | 837,494 | 688,283 |
| 長期貸付金 | | 314,434 | 181,273 |
| 繰延税金資産 | | 168,963 | 198,518 |
| その他 | | 259,474 | 255,591 |
| 貸倒引当金 | | △ 170,113 | △ 66,236 |
| 資産合計 | | 20,908,082 | 19,267,953 |

(単位：千円)

| 科目 | 期別 | 当期 | 前期 |
|----------------|----|-------------------|-------------------|
| | | 2015年3月31日現在 | 2014年3月31日現在 |
| 負債の部 | | | |
| 流動負債 | | 10,110,696 | 9,172,658 |
| 支払手形 | | 2,465,056 | 1,885,584 |
| 工事未払金 | | 3,159,612 | 2,600,933 |
| 買掛金 | | 1,390,131 | 1,844,706 |
| 短期借入金 | | 784,996 | 784,996 |
| 未払法人税等 | | 438,750 | 370,523 |
| 未成工事受入金 | | 543,819 | 657,003 |
| 完成工事補償引当金 | | 29,325 | 18,670 |
| 賞与引当金 | | 227,915 | 219,628 |
| 役員賞与引当金 | | 52,500 | 45,500 |
| 工事損失引当金 | | 13,950 | — |
| その他 | | 1,004,638 | 745,112 |
| 固定負債 | | 1,136,394 | 1,084,167 |
| 長期借入金 | | 51,428 | 76,424 |
| 繰延税金負債 | | 24,704 | — |
| 役員退職慰労引当金 | | 75,810 | 63,788 |
| 退職給付に係る負債 | | 956,065 | 903,622 |
| その他 | | 28,386 | 40,332 |
| 負債合計 | | 11,247,091 | 10,256,826 |
| 純資産の部 | | | |
| 株主資本 | | 9,342,398 | 8,814,811 |
| 資本金 | | 1,029,213 | 1,029,213 |
| 資本剰余金 | | 805,932 | 805,932 |
| 利益剰余金 | | 7,721,463 | 7,193,877 |
| 自己株式 | | △ 214,210 | △ 214,210 |
| その他の包括利益累計額 | | 318,592 | 196,316 |
| その他有価証券評価差額金 | | 277,119 | 169,049 |
| 為替換算調整勘定 | | 41,472 | 27,266 |
| 純資産合計 | | 9,660,990 | 9,011,127 |
| 負債純資産合計 | | 20,908,082 | 19,267,953 |

■連結損益計算書

(単位：千円)

| 科目 | 期別 | 当期 | 前期 |
|--------------|----|------------|------------|
| | | 2014年4月 1日 | 2013年4月 1日 |
| | | 2015年3月31日 | 2014年3月31日 |
| 売上高 | | 26,299,106 | 22,020,628 |
| 売上原価 | | 22,469,613 | 18,479,126 |
| 売上総利益 | | 3,829,493 | 3,541,501 |
| 販売費及び一般管理費 | | 2,600,436 | 2,646,901 |
| 営業利益 | | 1,229,057 | 894,599 |
| 営業外収益 | | 161,503 | 181,439 |
| 営業外費用 | | 116,863 | 11,351 |
| 経常利益 | | 1,273,696 | 1,064,687 |
| 特別損失 | | — | 26,977 |
| 税金等調整前当期純利益 | | 1,273,696 | 1,037,709 |
| 法人税、住民税及び事業税 | | 558,566 | 476,723 |
| 法人税等調整額 | | 8,402 | △ 42,149 |
| 当期純利益 | | 706,728 | 603,136 |

■連結キャッシュ・フロー計算書

(単位：千円)

| | 期別 | 当期 | 前期 |
|----------------------|----|------------|------------|
| | | 2014年4月 1日 | 2013年4月 1日 |
| | | 2015年3月31日 | 2014年3月31日 |
| 営業活動による キャッシュ・フロー | | 1,202,663 | 1,070,594 |
| 投資活動による キャッシュ・フロー | | △ 334,478 | △ 48,727 |
| 財務活動による キャッシュ・フロー | | △ 246,226 | △ 296,096 |
| 現金及び 現金同等物に係る換算差額 | | 39,045 | 9,551 |
| 現金及び 現金同等物の増減額 | | 661,003 | 735,321 |
| 現金及び 現金同等物の期首残高 | | 4,121,369 | 3,386,048 |
| 現金及び 現金同等物の期末残高 | | 4,782,373 | 4,121,369 |

■連結株主資本等変動計算書

(2014年4月1日～2015年3月31日)

(単位：千円)

| | 株主資本 | | | | | その他の 包括利益 累計額 | 純資産計 合 |
|-------------------------|-----------|-----------|-----------|-----------|------------|---------------------|-----------|
| | 資本金 | 資本 剰余金 | 利益 剰余金 | 自己株式 | 株主資本 合計 | | |
| 当期首残高 | 1,029,213 | 805,932 | 7,193,877 | △ 214,210 | 8,814,811 | 196,316 | 9,011,127 |
| 当期変動額 | | | | | | | |
| 剰余金の配当 | | | △ 179,141 | | △ 179,141 | | △ 179,141 |
| 当期純利益 | | | 706,728 | | 706,728 | | 706,728 |
| 株主資本以外の項目の 当期変動額（純額） | | | | | | 122,275 | 122,275 |
| 当期変動額合計 | — | — | 527,586 | — | 527,586 | 122,275 | 649,862 |
| 当期末残高 | 1,029,213 | 805,932 | 7,721,463 | △ 214,210 | 9,342,398 | 318,592 | 9,660,990 |

決算ハイライト（個別）

■貸借対照表

(単位：千円)

| 科目 | 期別 当期 2015年3月31日現在 | 前期 2014年3月31日現在 |
|-------------|--------------------------|--------------------|
| 資産の部 | | |
| 流動資産 | 10,428,514 | 9,122,937 |
| 現金預金 | 3,356,487 | 3,075,304 |
| 受取手形 | 666,659 | 371,308 |
| 電子記録債権 | 597,738 | 93,050 |
| 完成工事未収入金 | 5,038,838 | 5,164,924 |
| 未成工事支出金 | 220,349 | 155,437 |
| 材料貯蔵品 | 60,195 | 1,090 |
| 前払費用 | 16,958 | 16,993 |
| 繰延税金資産 | 72,076 | 61,009 |
| 未収入金 | 197,954 | 34,922 |
| その他 | 201,255 | 148,895 |
| 固定資産 | 5,155,725 | 5,008,939 |
| 有形固定資産 | 2,140,988 | 2,154,311 |
| 建物・構築物 | 584,277 | 597,475 |
| 土地 | 1,514,428 | 1,514,428 |
| 建設仮勘定 | 6,251 | — |
| その他 | 36,031 | 42,407 |
| 無形固定資産 | 74,066 | 97,795 |
| 借地権 | 6,499 | 6,499 |
| ソフトウェア | 60,120 | 83,350 |
| その他 | 7,445 | 7,945 |
| 投資その他の資産 | 2,940,670 | 2,756,832 |
| 投資有価証券 | 714,778 | 577,370 |
| 関係会社株式 | 1,921,284 | 1,921,284 |
| 繰延税金資産 | — | 28,457 |
| 会員権 | 53,880 | 53,880 |
| その他 | 382,507 | 237,658 |
| 貸倒引当金 | △ 131,780 | △ 61,818 |
| 資産合計 | 15,584,239 | 14,131,877 |

(単位：千円)

| 科目 | 期別 当期 2015年3月31日現在 | 前期 2014年3月31日現在 |
|----------------|--------------------------|--------------------|
| 負債の部 | | |
| 流動負債 | 7,514,850 | 6,549,231 |
| 支払手形 | 1,887,240 | 1,330,951 |
| 工事未払金 | 3,449,773 | 3,305,865 |
| 短期借入金 | 550,000 | 550,000 |
| 未払金 | 65,612 | 82,679 |
| 未払法人税等 | 285,457 | 201,970 |
| 未成工事受入金 | 543,819 | 657,003 |
| 預り金 | 499,761 | 187,785 |
| 完成工事補償引当金 | 29,325 | 18,670 |
| 賞与引当金 | 88,064 | 86,143 |
| 役員賞与引当金 | 24,500 | 24,500 |
| 工事損失引当金 | 13,950 | — |
| その他 | 77,345 | 103,663 |
| 固定負債 | 567,652 | 512,060 |
| リース債務 | 13,992 | 20,091 |
| 繰延税金負債 | 24,704 | — |
| 退職給付引当金 | 448,655 | 423,689 |
| 役員退職慰労引当金 | 75,810 | 63,788 |
| 資産除去債務 | 4,490 | 4,490 |
| 負債合計 | 8,082,503 | 7,061,291 |
| 純資産の部 | | |
| 株主資本 | 7,241,679 | 6,913,976 |
| 資本金 | 1,029,213 | 1,029,213 |
| 資本剰余金 | 805,932 | 805,932 |
| 利益剰余金 | 5,620,745 | 5,293,042 |
| 自己株式 | △ 214,210 | △ 214,210 |
| 評価・換算差額等 | 260,056 | 156,608 |
| その他有価証券評価差額金 | 260,056 | 156,608 |
| 純資産合計 | 7,501,736 | 7,070,585 |
| 負債純資産合計 | 15,584,239 | 14,131,877 |

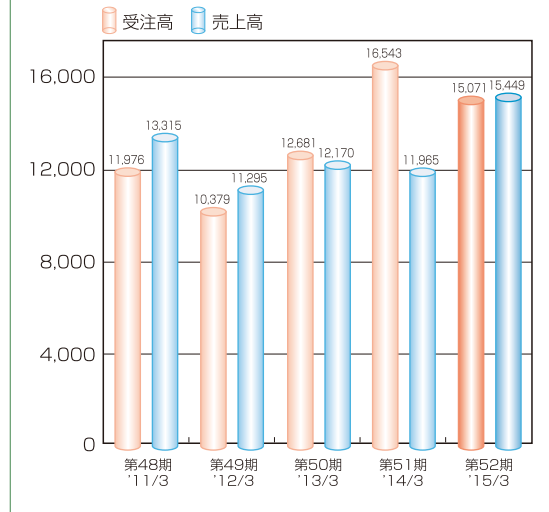
■損益計算書

(単位：千円)

| 科目 | 期別 | 当期 | 前期 |
|--------------|----|------------|------------|
| | | 2014年4月 1日 | 2013年4月 1日 |
| | | 2015年3月31日 | 2014年3月31日 |
| 売上高 | | 15,449,558 | 11,965,326 |
| 売上原価 | | 13,497,861 | 10,187,889 |
| 売上総利益 | | 1,951,697 | 1,777,436 |
| 販売費及び一般管理費 | | 1,374,454 | 1,458,162 |
| 営業利益 | | 577,242 | 319,273 |
| 営業外収益 | | 359,641 | 410,827 |
| 営業外費用 | | 114,345 | 41,300 |
| 経常利益 | | 822,538 | 688,800 |
| 特別損失 | | - | 26,977 |
| 税引前当期純利益 | | 822,538 | 661,823 |
| 法人税、住民税及び事業税 | | 310,667 | 239,658 |
| 法人税等調整額 | | 5,026 | △ 30,617 |
| 当期純利益 | | 506,844 | 452,782 |

■受注高・売上高

(単位：百万円)



■株主資本等変動計算書 (2014年4月1日～2015年3月31日)

(単位：千円)

| | 株主資本 | | | | | | 自株 | 己式 | 株資合 | 主本計 | その他 有価証券 評価差額金 | 純資産 合計 |
|-------------------------|-----------|----------------|----------------|-------------------|---------------|-------------|-----------|-----------|---------|-----------|----------------------|-----------|
| | 資本金 | 資本剰余金 資本準備金 | 利益剰余金 利益準備金 | 利益剰余金 その他利益剰余金 | | | | | | | | |
| | | | | 固定資産 圧縮積立金 | 別 途 積立金 | 繰越利益 剰余金 | | | | | | |
| 当期首残高 | 1,029,213 | 805,932 | 166,578 | 130,645 | 4,251,000 | 744,817 | △ 214,210 | 6,913,976 | 156,608 | 7,070,585 | | |
| 当期変動額 | | | | | | | | | | | | |
| 固定資産圧縮積立金の取崩 | | | | △ 481 | | 481 | | | | - | | |
| 剰余金の配当 | | | | | | △ 179,141 | | △ 179,141 | | △ 179,141 | | |
| 当期純利益 | | | | | | 506,844 | | 506,844 | | 506,844 | | |
| 株主資本以外の項目の 当期変動額(純額) | | | | | | | | | 103,447 | 103,447 | | |
| 当期変動額合計 | - | - | - | △ 481 | - | 328,184 | - | 327,703 | 103,447 | 431,150 | | |
| 当期末残高 | 1,029,213 | 805,932 | 166,578 | 130,164 | 4,251,000 | 1,073,002 | △ 214,210 | 7,241,679 | 260,056 | 7,501,736 | | |

| | | | |
|---------------------------------|-----------------------|---|-------------------------------|
| 商 創 設 資 産 従 事 | 本 業 員 業 所 | 号 | 藤田エンジニアリング株式会社 |
| | | 立 | 1926年6月 |
| | | 金 | 1964年10月 |
| | | 数 | 1,029,213,000円 (2015年3月31日現在) |
| | | 所 | 225名 (2015年3月31日現在) |
| | | | 本社 / 〒370-0069 |
| | | | 群馬県高崎市飯塚町1174番地5 |
| | | | TEL(027)361-1111 (代表) |
| | | | 太田支店 / 〒373-0818 |
| | | | 群馬県太田市小舞木町361番地1 |
| | TEL(0276)46-1211 (代表) | | |
| | 栃木支店 / 〒328-0041 | | |
| | 栃木県栃木市河合町8番16号 | | |
| | TEL(0282)24-8411 (代表) | | |
| | 埼玉支店 / 〒360-0024 | | |
| | 埼玉県熊谷市間屋町二丁目2番17号 | | |
| | TEL(048)527-1280 (代表) | | |
| | 上田営業所 / 〒386-0151 | | |
| | 長野県上田市芳田1277番2 | | |
| | TEL(0268)34-7810 | | |
| | 渋川営業所 / 〒377-0002 | | |
| | 群馬県渋川市中村731番地1 | | |
| | TEL(0279)20-1144 | | |
| | 宇都宮営業所 / 〒321-0953 | | |
| | 栃木県宇都宮市東宿郷四丁目2番24号 | | |
| | TEL(028)614-2231 | | |
| | 大宮営業所 / 〒330-0802 | | |
| | 埼玉県さいたま市大宮区宮町三丁目1番地2 | | |
| | TEL(048)782-9811 | | |

取締役及び監査役
(2015年6月26日現在)

| | |
|---------|--------|
| 代表取締役社長 | 藤田 実 |
| 専務取締役 | 鈴木 昇司 |
| 取締役 | 高橋 秀樹 |
| 取締役 | 須藤 久実 |
| 取締役 | 工藤 辰明 |
| 取締役 | 泉 典浩 |
| 取締役 | 五十嵐富三郎 |
| 常勤監査役 | 清水 耕司 |
| 監査役 | 室賀 康志 |
| 監査役 | 信澤 山洋 |

主な事業内容

当社は建設業法により、特定建設業者及び一般建設業者として国土交通大臣許可を受け、空調・衛生工事、電気工事等の建設工事に関する事業を行っております。

主な取引銀行

群馬銀行・東和銀行・三井住友信託銀行・八十二銀行

■発行可能株式総数 20,000,000株

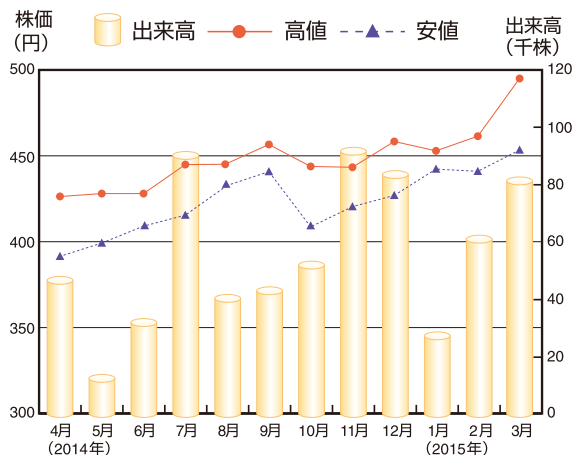
■発行済株式の総数 11,700,000株

■株主数 830名

■主要株主 (上位10名)

| 株主名 | 持株数 (千株) | 持株比率 (%) |
|----------------|----------|----------|
| 日東興産株式会社 | 2,699 | 23.08 |
| 藤田 登 | 1,482 | 12.67 |
| 藤田 実 | 1,070 | 9.15 |
| 藤田エンジニアリング先持株会 | 709 | 6.06 |
| 藤田社員持株会 | 530 | 4.53 |
| 株式会社群馬銀行 | 400 | 3.42 |
| 佐藤 兼義 | 274 | 2.34 |
| 群馬土地株式会社 | 240 | 2.05 |
| 株式会社東和銀行 | 174 | 1.49 |
| 住友生命保険相互会社 | 150 | 1.28 |

■株価及び出来高の推移



事業紹介

エアージャワーを用いた除菌・消臭装置



特許取得 第 5312416 号
第 5252737 号

食中毒菌やインフルエンザウィルスなど除菌率90%以上を実現。

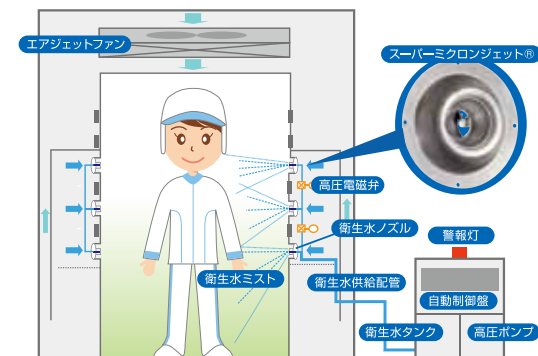
●バイバイキング フーマー

食品業界向けに除塵にも対応。除塵時間15秒・除菌時間8秒で除菌率90%以上を実現。



食品
業界用

独自開発のスーパーミクロンジェットにより、衣服に付着した雑菌や臭いを除去し、食中毒菌やインフルエンザウィルスなどからの感染予防対策につながります。また、衛生水の使用で高い除菌・消臭効果を実現いたします。



- ① 人の衣服に付着した菌を**短時間**で素早く除菌できる(約30秒)
- ② 人に**安心・安全な衛生水**(弱酸性次亜塩素酸水)を使用
- ③ アルコール等と比べ、より多くの種類の細菌を**速やかに不活化**
- ④ スギ花粉アレルギーやダニアレルゲンを**99.5%低減**

住所変更、単元未満株式の買取のお申し出先について

株主様の口座開設先の証券会社にお申し出下さい。なお、証券会社に口座がないため特別口座が開設されました株主様は、特別口座の管理機関であります三井住友信託銀行株式会社にお申し出下さい。

未払配当金の支払いについて

株主名簿管理人の三井住友信託銀行株式会社にお申し出下さい。なお、配当金の支払い期限につきましては、支払い開始日から満3年となっておりますのでご注意ください。

「配当金計算書」について

配当金お支払いの際にご送付しております「配当金計算書」は、租税特別措置法の規定に基づく「支払通知書」を兼ねております。確定申告を行う際は、その添付資料としてご使用いただくことができます。

ただし、株式数比例配分方式をご選択いただいている株主様につきましては、源泉徴収税額の計算は証券会社等にて行われます。確定申告を行う際の添付資料につきましては、お取引の証券会社にご確認をお願いします。

なお、配当金領収証にて配当金をお受け取りの株主様につきましても、配当金のお支払いの都度「配当金計算書」を同封させていただいております。確定申告をなされる株主様は大切に保管して下さい。

■株主メモ

事業年度 4月1日から翌年3月31日まで
定時株主総会 毎年6月
基準日 定時株主総会の議決権 3月31日
期末配当 3月31日
中間配当 9月30日
株主名簿管理人および
特別口座の口座管理機関 東京都千代田区丸の内一丁目4番1号
三井住友信託銀行株式会社
郵便物送付先 〒168-0063
東京都杉並区和泉二丁目8番4号
三井住友信託銀行株式会社 証券代行部
電話照会先 フリーダイヤル 0120-782-031
公告の方法 日本経済新聞に掲載します。



藤田エンジニアリング株式会社

本社
〒370-0069 群馬県高崎市飯塚町1174番地5
TEL：(027) 361-1111（代表）