

Fujita 2016

第53期 報告書

Report

2015年4月1日～2016年3月31日



藤田エンジニアリング株式会社

株主の皆様におかれましては、日頃より当社の経営に対し、多大なご支援を賜り厚く御礼申し上げます。

さて、今後の国内経済につきましては、緩やかな景気回復基調は続くことが期待されますが、世界経済における新興国の景気減速や為替変動による企業業績への影響等不透明感が強まる中で推移するものと予想されます。

当社グループの主力事業の属する建設業界におきましても、当面の受注環境は比較的堅調であるものの、一方で労務費や資材価格の上昇による収益力低下等、予断を許さない経営環境が続くものと思われまます。

このような状況のもと当社グループは、新たな成長に向けての基盤づくりを主眼とした中期経営計画に引き続き全社を挙げて取り組んでいくとともに、より一層のコーポレート・ガバナンスの充実に努めてまいります。

今年創業90周年を迎え、私どもは、新たな決意をもって、株主の皆様やお客様からのご信頼とご期待にお応えすべく100周年に向け成長して行く所存でありますので、今後とも何卒変わらぬご指導とご支援を賜りますようお願い申し上げます。

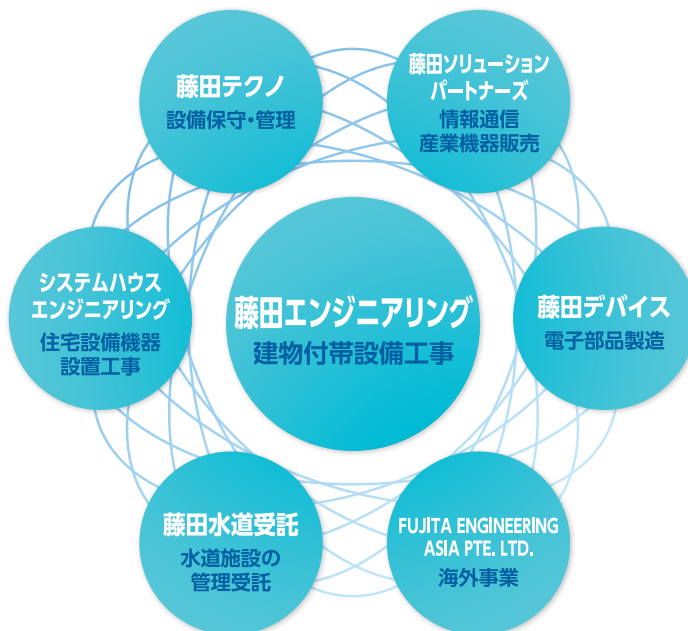
代表取締役社長





平成28年6月1日上毛新聞掲載紙面より

藤田グループは豊かな生活環境創りを基本に
「顧客価値創造企業」を目指します

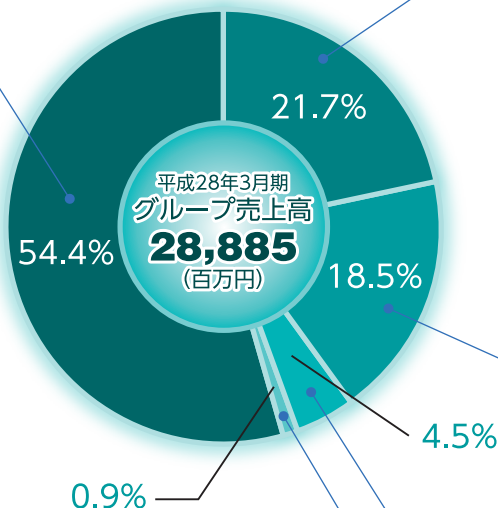


建設事業

施工が順調に推移したこと等により、売上高は157億11百万円(前期比1.7%の増加)となりました。今後とも、品質や技術力の強化を図るとともに収益力の向上に注力してまいります。

機器販売及び情報システム事業

製造業向けの機器販売が増加したこと等により、売上高は62億74百万円(前期比17.2%の増加)となりました。今後とも、省エネ・システム提案の強化と販売ルートの開拓・拡大に取り組んでまいります。



機器のメンテナンス事業

設備機器メンテナンスは前年並みに推移したものの、太陽光発電機器の設置が低調であったことにより、売上高は53億33百万円(前期比4.2%の減少)となりました。今後も、メンテナンス技術・品質の更なる向上を図るとともに、新規顧客の開拓に努めてまいります。

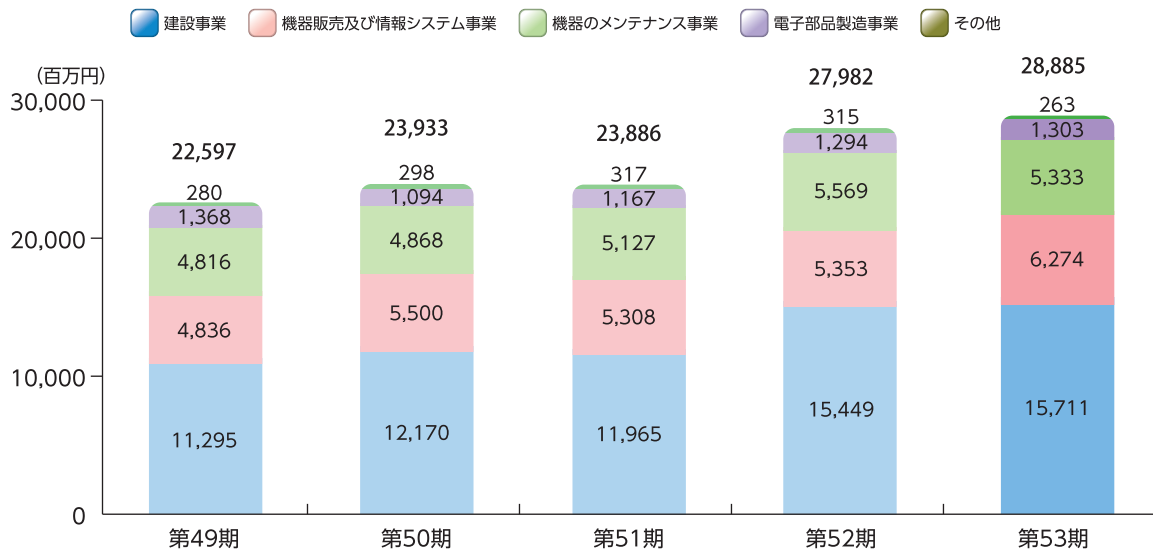
その他

公共水道施設維持管理事業における受託業務が減少したこと等により、売上高は2億63百万円(前期比16.4%の減少)となりました。今後も、管理体制を充実させ、顧客対応力をさらに強化し、受注拡大に努めてまいります。

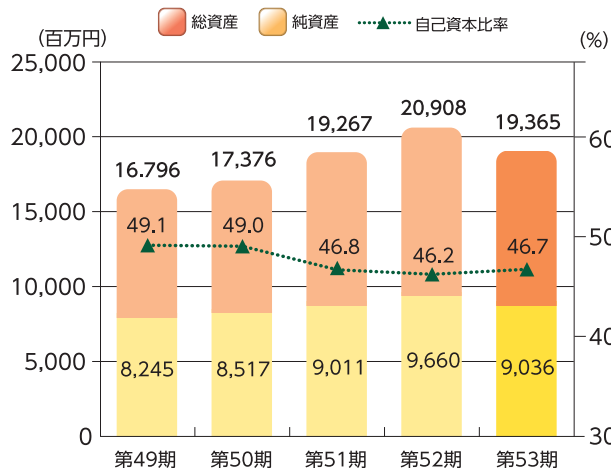
電子部品製造事業

製造工程省力化装置の受注が堅調であったことにより、売上高は13億3百万円(前期比0.6%の増加)となりました。今後とも、EMS事業・装置開発事業とも新たな販路開拓に注力し、収益の安定化を図ってまいります。

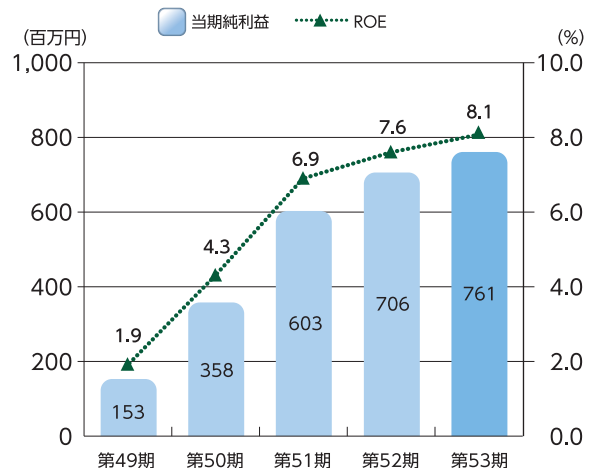
■セグメント別売上高



■総資産・純資産及び自己資本比率



■当期純利益及び自己資本当期純利益率 (ROE)



決算ハイライト（連結）

■連結貸借対照表

(単位:千円)

科目	前期 (2015年3月31日現在)	当期 (2016年3月31日現在)
資産の部		
流動資産	15,758,047	14,821,894
固定資産	5,150,035	4,543,966
有形固定資産	3,547,645	3,388,346
無形固定資産	192,134	149,019
投資その他の資産	1,410,254	1,006,600
資産合計	20,908,082	19,365,860
負債の部		
流動負債	10,110,696	9,219,446
固定負債	1,136,394	1,109,437
負債合計	11,247,091	10,328,884
純資産の部		
株主資本	9,342,398	8,845,416
資本金	1,029,213	1,029,213
資本剰余金	805,932	805,932
利益剰余金	7,721,463	8,252,775
自己株式	△214,210	△1,242,504
その他の包括利益累計額	318,592	191,559
その他有価証券評価差額金	277,119	148,652
為替換算調整勘定	41,472	42,907
純資産合計	9,660,990	9,036,976
負債純資産合計	20,908,082	19,365,860

■連結損益計算書

(単位:千円)

科目	前期	当期
	(2014年4月1日から 2015年3月31日まで)	(2015年4月1日から 2016年3月31日まで)
売上高	26,299,106	26,976,560
売上原価	22,469,613	22,928,140
売上総利益	3,829,493	4,048,419
販売費及び一般管理費	2,600,436	2,683,653
営業利益	1,229,057	1,364,766
営業外収益	161,503	111,004
営業外費用	116,863	168,260
経常利益	1,273,696	1,307,511
税金等調整前当期純利益	1,273,696	1,307,511
法人税、住民税及び事業税	558,566	533,147
法人税等調整額	8,402	12,801
当期純利益	706,728	761,561
親会社株主に帰属する 当期純利益	706,728	761,561

■連結キャッシュ・フロー計算書

(単位:千円)

	前期	当期
	(2014年4月1日から 2015年3月31日まで)	(2015年4月1日から 2016年3月31日まで)
営業活動による キャッシュ・フロー	1,202,663	599,479
投資活動による キャッシュ・フロー	△334,478	△26,342
財務活動による キャッシュ・フロー	△246,226	△1,241,318
現金及び 現金同等物に係る換算差額	39,045	888
現金及び 現金同等物の増減額	661,003	△667,292
現金及び 現金同等物の期首残高	4,121,369	4,782,373
非連結子会社との合併に伴う 現金及び現金同等物の増加額	—	1,244
現金及び 現金同等物の期末残高	4,782,373	4,116,325

■連結株主資本等変動計算書 (2015年4月1日～2016年3月31日)

(単位:千円)

	株主資本					その他の 包括利益 累計額	純資産計 合
	資本金	資本 剰余金	利益 剰余金	自己株式	株主資本 合計		
当期首残高	1,029,213	805,932	7,721,463	△214,210	9,342,398	318,592	9,660,990
当期変動額							
剰余金の配当			△175,934		△175,934		△175,934
親会社株主に帰属 する当期純利益			761,561		761,561		761,561
自己株式の取得				△1,028,293	△1,028,293		△1,028,293
連結子会社と非連結子会社 との合併に伴う変動額			△54,315		△54,315		△54,315
株主資本以外の項目の 当期変動額(純額)						△127,032	△127,032
当期変動額合計	—	—	531,311	△1,028,293	△496,982	△127,032	△624,014
当期末残高	1,029,213	805,932	8,252,775	△1,242,504	8,845,416	191,559	9,036,976

決算ハイライト（個別）

■貸借対照表

(単位:千円)

科目	前期	当期
	(2015年3月31日現在)	(2016年3月31日現在)
資産の部		
流動資産	10,428,514	9,337,221
固定資産	5,155,725	4,637,030
有形固定資産	2,140,988	2,034,444
無形固定資産	74,066	61,577
投資その他の資産	2,940,670	2,541,008
資産合計	15,584,239	13,974,252
負債の部		
流動負債	7,514,850	6,664,586
固定負債	567,652	534,208
負債合計	8,082,503	7,198,794
純資産の部		
株主資本	7,241,679	6,635,622
資本金	1,029,213	1,029,213
資本剰余金	805,932	805,932
利益剰余金	5,620,745	6,042,981
自己株式	△214,210	△1,242,504
評価・換算差額等	260,056	139,835
その他有価証券評価差額金	260,056	139,835
純資産合計	7,501,736	6,775,457
負債純資産合計	15,584,239	13,974,252

■損益計算書

(単位:千円)

科目	前期	当期
	(2014年4月1日から 2015年3月31日まで)	(2015年4月1日から 2016年3月31日まで)
売上高	15,449,558	15,711,400
売上原価	13,497,861	13,549,659
売上総利益	1,951,697	2,161,740
販売費及び一般管理費	1,374,454	1,425,730
営業利益	577,242	736,009
営業外収益	359,641	387,431
営業外費用	114,345	100,790
経常利益	822,538	1,022,650
特別損失	-	99,977
税引前当期純利益	822,538	922,673
法人税、住民税及び事業税	310,667	302,245
法人税等調整額	5,026	22,256
当期純利益	506,844	598,170

■株主資本等変動計算書 (2015年4月1日～2016年3月31日)

(単位:千円)

	株主資本							自己株式	株主資本 合計	その他有価証券 評価差額金	純資産 合計
	資本金	資本剰余金		利益剰余金							
		資本 準備金	利益 準備金	その他利益剰余金							
				固定資産 圧縮積立金	別途 積立金	繰越利益 剰余金					
当期首残高	1,029,213	805,932	166,578	130,164	4,251,000	1,073,002	△214,210	7,241,679	260,056	7,501,736	
当期変動額	-	-	-	△3,951	-	3,951	-	-	-	-	
固定資産圧縮積立金の取崩	-	-	-	△3,951	-	3,951	-	-	-	-	
剰余金の配当	-	-	-	-	-	△175,934	-	△175,934	-	△175,934	
当期純利益	-	-	-	-	-	598,170	-	598,170	-	598,170	
自己株式の取得	-	-	-	-	-	-	△1,028,293	△1,028,293	-	△1,028,293	
株主資本以外の項目の 当期変動額(純額)	-	-	-	-	-	-	-	-	△120,221	△120,221	
当期変動額合計	-	-	-	△3,951	-	426,188	△1,028,293	△606,057	△120,221	△726,278	
当期末残高	1,029,213	805,932	166,578	126,212	4,251,000	1,499,190	△1,242,504	6,635,622	139,835	6,775,457	

グループ会社

藤田ソリューションパートナーズ
株式会社

設立 1982年10月18日
 資本金 90,000千円
 出資比率 100%
 主要な事業内容 産業用機器の販売、通信機器の販売施工、コンピュータ機器・OA機器の販売、ソフトウェアの開発・販売
 事業所 本 社／群馬県高崎市飯塚町1174番地5
 太田支店／群馬県太田市小舞木町361番地1

藤田テクノ株式会社

設立 1973年7月20日
 資本金 50,000千円
 出資比率 100%
 主要な事業内容 産業用機器据付・修理並びに保守
 事業所 本 社／群馬県高崎市飯塚町1174番地5
 太田支店／群馬県太田市小舞木町361番地1
 埼玉支店／埼玉県鶴ヶ島市上広谷799番地48
 前橋営業所／群馬県前橋市石倉町3丁目6番地26
 熊谷営業所／埼玉県熊谷市問屋町2丁目2番17号
 渋川営業所／群馬県渋川市中村731番地1

藤田デバイス株式会社

設立 2002年10月1日
 資本金 50,000千円
 出資比率 100%
 主要な事業内容 電子部品の製造・検査・組立
 事業所 本社(高崎工場)／群馬県高崎市上滝町298番地
 佐久工場／長野県佐久市長土呂970番地1

藤田水道受託株式会社

設立 2003年5月26日
 資本金 20,000千円
 出資比率 100%
 主要な事業内容 上下水道施設等の運転維持管理受託業務
 事業所 本 社／群馬県高崎市飯塚町1174番地5

システムハウスエンジニアリング
株式会社

設立 2001年11月22日
 資本金 20,000千円
 出資比率 100%
 主要な事業内容 太陽光発電装置・住宅設備機器の設置
 事業所 本 社／埼玉県戸田市美女木東2丁目1番地11
 北関東支店／群馬県高崎市緑町4丁目5番10号
 神奈川支店／神奈川県平塚市四之宮6丁目12番1号

FUJITA ENGINEERING
ASIA PTE. LTD.

設立 2012年4月27日
 資本金 1,243千米ドル
 出資比率 100%
 主要な事業内容 技術者派遣
 事業所 本 社／8 ROBINSON ROAD #14-00
 ASO BUILDING SINGAPORE

商号 藤田エンジニアリング株式会社
 創業 1926年 6月
 設立 1964年10月
 資本金 1,029,213,000円 (2016年3月31日現在)
 従業員数 238名 (2016年3月31日現在)
 事業所 本社
 群馬県高崎市飯塚町1174番地5
 太田支店
 群馬県太田市小舞木町361番地1
 栃木支店
 栃木県栃木市河合町8番16号
 埼玉支店
 埼玉県熊谷市問屋町二丁目2番17号
 上田営業所
 長野県上田市芳田1277番2
 渋川営業所
 群馬県渋川市中村731番地1
 宇都宮営業所
 栃木県宇都宮市東宿郷四丁目2番24号
 大宮営業所
 埼玉県さいたま市大宮区宮町三丁目1番地2

取締役及び監査役
 (2016年6月29日現在)

代表取締役社長 藤田 実
 専務取締役 鈴木 昇司
 取締役 須藤 久実
 取締役 工藤 辰明
 取締役 泉 典浩
 取締役 五十嵐富三郎
 常勤監査役 清水 耕司
 監査役 室賀 康志
 監査役 信澤 山洋

主な事業内容

当社は建設業法により、特定建設業者及び一般建設業者として国土交通大臣許可を受け、空調・衛生工事、電気工事等の建設工事に関する事業を行っております。

主な取引銀行

群馬銀行・東和銀行・三井住友信託銀行・八十二銀行

■発行可能株式総数 20,000,000株

■発行済株式の総数 11,700,000株

■株主数 1,293名

■主要株主 (上位10名)

株主名	持株数(千株)	持株比率(%)
藤田 登	1,482	12.67
藤田 実	1,070	9.15
藤田エンジニアリング持株会	767	6.56
藤田社員持株会	470	4.02
日東興産株式会社	449	3.85
株式会社群馬銀行	400	3.42
佐藤 兼義	313	2.68
群馬土地株式会社	240	2.05
株式会社東和銀行	174	1.49
住友生命保険相互会社	150	1.28

(注) 1. 持株数は、千株未満を切り捨てて表示しております。
 2. 上記のほか自己株式が2,604千株あります。

製品紹介

エアシャワーを用いた除菌・消臭装置

特許 第 5312416 号
第 5252737 号



バイバイキング® <http://www.byebyeeking.jp>

菌やウイルスなど除菌率90%以上を実現

独自開発のスーパーミクロンジェットで衛生水(弱酸性次亜水)を微細な霧の状態に噴射、ミスト状になった衛生水は、衣服に付着したバイキンを素早くキャッチし、除菌・消臭します。安心安全な衛生水の使用で高い除菌・消臭効果を実現いたします。病院や食品工場、給食センター、保育園など様々な場所で利用頂いております。

●バイバイキング

除菌時間8秒で除菌率90%以上を実現。病院、ホテル、工場、学校など多方面で利用できます。



標準
一般用
BBK1

●バイバイキング
フージョン

開放型のため、どこでも簡単設置・移動可能。除菌時間10秒で除菌率80%以上を実現。



風除室内
BBK2

価格を抑えた新型「フーマー2」を開発・新発売

●バイバイキング
フーマー2


食品業界向けに除塵にも対応したBBK3、除塵時間15秒・除菌時間8秒で除菌率90%以上を実現。



食品
業界用
BBK3



独自開発の
スーパーミクロンジェット®



〔平成27年度関東地方発明表彰
関東経済産業局長賞受賞〕

バイバイキングは、一回の除菌人数、出入り口の自動ドア、エアシャワー噴出口の増設など設置場所・装備使用・使用状況により、オーダーメイドできます。

■株主メモ

事業年度	4月1日から翌年3月31日まで
定時株主総会	毎年6月
基準日	定時株主総会の議決権 3月31日
	期末配当 3月31日
	中間配当 9月30日
株主名簿管理人および 特別口座の口座管理機関	東京都千代田区丸の内一丁目4番1号 三井住友信託銀行株式会社
郵便物送付先	〒168-0063 東京都杉並区和泉二丁目8番4号 三井住友信託銀行株式会社 証券代行部
電話照会先	フリーダイヤル 0120-782-031
公告の方法	日本経済新聞に掲載します。
1単元の株式数	100株
	平成27年10月1日付で1単元の株式の数を 1,000株から100株に変更しました。

住所変更、単元未満株式の買取のお申し出先について

株主様の口座開設先の証券会社にお申し出下さい。なお、証券会社に口座がないため特別口座が開設されました株主様は、特別口座の管理機関であります三井住友信託銀行株式会社にお申し出下さい。

未払配当金の支払いについて

株主名簿管理人の三井住友信託銀行株式会社にお申し出下さい。なお、配当金の支払い期間につきましては、支払開始日から満3年となっておりますのでご注意ください。

「配当金計算書」について

配当金お支払いの際にご送付しております「配当金計算書」は、租税特別措置法の規定に基づく「支払通知書」を兼ねております。確定申告を行う際は、その添付資料としてご使用いただくことができます。

ただし、株主数比例配分方式をご選択いただいている株主様につきましては、源泉徴収税額の計算は証券会社等にて行われます。確定申告を行う際の添付資料につきましては、お取引先の証券会社にご確認をお願いします。

なお、配当金領収証にて配当金をお受け取りの株主様につきましても、配当金のお支払いの都度「配当金計算書」を同封させていただいております。確定申告をなされる株主様は大切に保管して下さい。



FUJITA

藤田エンジニアリング株式会社

本社
〒370-0069 群馬県高崎市飯塚町1174番地5
TEL:(027) 361-1111 (代表)