

# Fujita 2017

# Report

第54期 報告書

2016年4月1日～2017年3月31日



藤田エンジニアリング株式会社

株主の皆様におかれましては、日頃より当社の経営に対し、多大なご支援を賜り厚く御礼申し上げます。

今後の国内経済につきましては、緩やかな景気回復基調は続くものの、世界経済における新興国の景気減速や米国の動向等先行き不透明な中で推移するものと予想されます。

当社グループの主力事業の属する建設業界におきましても、当面の受注環境は比較的堅調であるものの、一方で労務費の上昇や受注競争の激化等、予断を許さない環境が続くものと思われま

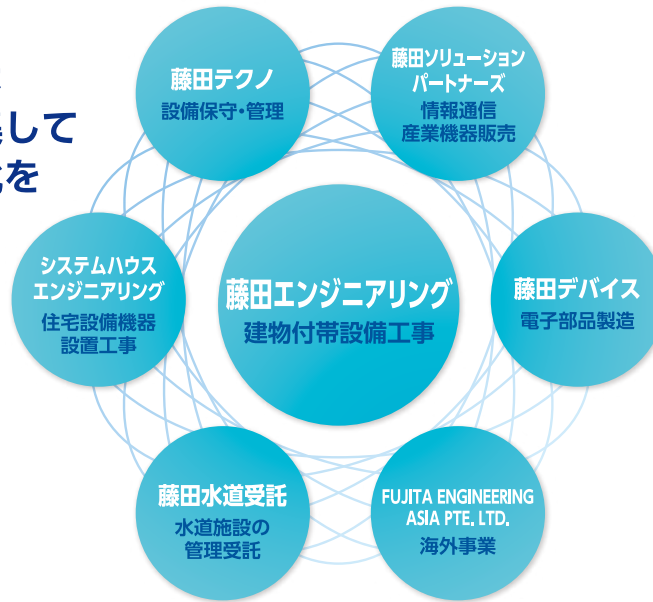
す。こうした中、当社グループは、グループの技術と経験の結集を盛り込んだ平成29年度から3ヶ年の中期経営計画「Integrity（誠実）& Initiative（主導権）」を策定し、社会や顧客のニーズにトータル・ソリューションで応えることで、新たな成長に向けての基盤づくりを進めてまいります。

これからも、お客様から信頼される企業グループへの成長を念頭に事業活動の充実を図るとともに、内部統制システムの充実とコーポレート・ガバナンスの向上に努め、収益の向上と安定的な配当を通じて株主の皆様からのご期待にお応えしてまいり所存ですので、何卒変わらぬご指導とご支援を賜りますようお願い申し上げます。

代表取締役社長



藤田グループは  
グループ総力を結集して  
顧客価値の最大化を  
目指します



## 中期経営計画

平成29年度～31年度

Integrity & Initiative

(誠実)

(主導権)

### 「新たな成長に向けての基盤づくり」

社会や顧客のニーズに  
トータル・ソリューションで応える



### 建設事業

工事の引渡し時期や進捗等の影響により、売上高は142億53百万円(前期比9.3%の減少)となりました。

### 機器販売及び情報システム事業

製造業や公的機関向けの機器販売が増加したこと等により、売上高は65億73百万円(前期比4.8%の増加)となりました。

### 機器のメンテナンス事業

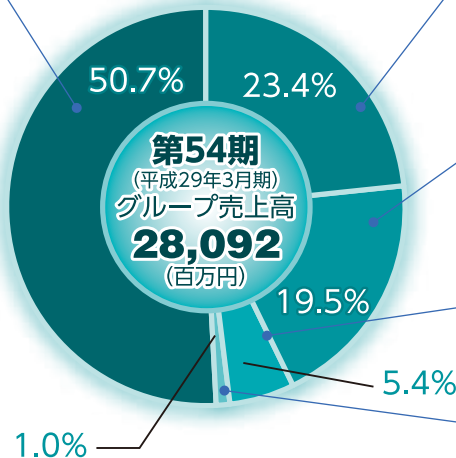
太陽光発電機器の設置は低調でありましたが、設備機器メンテナンスが堅調に推移したことにより、売上高は54億68百万円(前期比2.5%の増加)となりました。

### 電子部品製造事業

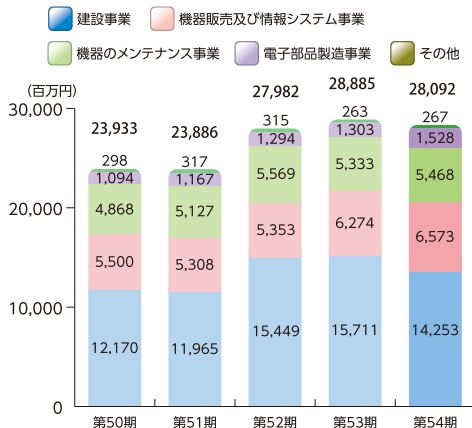
半導体関連部品、製造工程省力化装置の受注がともに堅調であったことにより、売上高は15億28百万円(前期比17.3%の増加)となりました。

### その他の事業

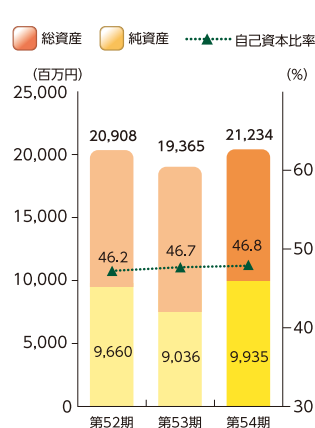
売上高は2億67百万円(前期比1.5%の増加)となりました。



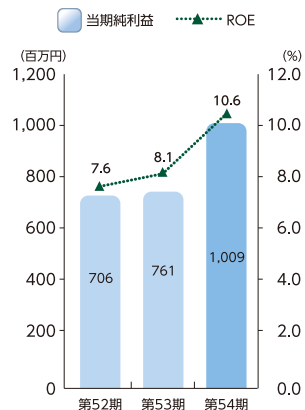
■セグメント別売上高



■総資産・純資産及び自己資本比率



■親会社株主に帰属する当期純利益及び自己資本当期純利益率(ROE)



※売上高はセグメント間取引消去前の金額によるものであります。

## 決算ハイライト (連結)

## ■連結貸借対照表

(単位:千円)

科目	前期 (2016年3月31日現在)	当期 (2017年3月31日現在)
<b>資産の部</b>		
流動資産	14,821,894	16,498,977
固定資産	4,543,966	4,735,262
有形固定資産	3,388,346	3,309,870
無形固定資産	149,019	115,826
投資その他の資産	1,006,600	1,309,566
<b>資産合計</b>	<b>19,365,860</b>	<b>21,234,240</b>

## 負債の部

流動負債	9,219,446	10,175,066
固定負債	1,109,437	1,123,454
<b>負債合計</b>	<b>10,328,884</b>	<b>11,298,520</b>

## 純資産の部

株主資本	8,845,416	9,664,233
資本金	1,029,213	1,029,213
資本剰余金	805,932	805,932
利益剰余金	8,252,775	9,071,592
自己株式	△1,242,504	△1,242,504
その他の包括利益累計額	191,559	271,486
その他有価証券評価差額金	148,652	223,223
為替換算調整勘定	42,907	48,262
<b>純資産合計</b>	<b>9,036,976</b>	<b>9,935,719</b>
<b>負債純資産合計</b>	<b>19,365,860</b>	<b>21,234,240</b>

## ■連結株主資本等変動計算書

(2016年4月1日～2017年3月31日)

	株主資本					その他の 包括利益 累計額	純資産 合計
	資本金	資本 剰余金	利益 剰余金	自己株式	株主資本 合計		
当期首残高	1,029,213	805,932	8,252,775	△1,242,504	8,845,416	191,559	9,036,976
当期変動額							
剰余金の配当			△191,004		△191,004		△191,004
親会社株主に帰属する当期純利益			1,009,822		1,009,822		1,009,822
株主資本以外の項目の当期変動額(純額)						79,926	79,926
当期変動額合計			818,817		818,817	79,926	898,743
当期末残高	1,029,213	805,932	9,071,592	△1,242,504	9,664,233	271,486	9,935,719

## ■連結損益計算書

(単位:千円)

科目	前期 (2015年4月1日から 2016年3月31日まで)	当期 (2016年4月1日から 2017年3月31日まで)
売上高	26,976,560	26,287,851
売上原価	22,928,140	22,168,225
売上総利益	4,048,419	4,119,626
販売費及び一般管理費	2,683,653	2,691,770
<b>営業利益</b>	<b>1,364,766</b>	<b>1,427,855</b>
営業外収益	111,004	112,721
営業外費用	168,260	18,710
<b>経常利益</b>	<b>1,307,511</b>	<b>1,521,866</b>
税金等調整前当期純利益	1,307,511	1,521,866
法人税、住民税及び事業税	533,147	535,971
法人税等調整額	12,801	△23,927
当期純利益	761,561	1,009,822
親会社株主に帰属する当期純利益	761,561	1,009,822

## ■連結キャッシュ・フロー計算書

(単位:千円)

	前期 (2015年4月1日から 2016年3月31日まで)	当期 (2016年4月1日から 2017年3月31日まで)
営業活動によるキャッシュ・フロー	599,479	1,997,066
投資活動によるキャッシュ・フロー	△26,342	△298,039
財務活動によるキャッシュ・フロー	△1,241,318	△240,552
現金及び現金同等物に係る換算差額	888	△936
現金及び現金同等物の増減額	△667,292	1,457,537
現金及び現金同等物の期首残高	4,782,373	4,116,325
非連結子会社との合併に伴う現金及び現金同等物の増加額	1,244	—
現金及び現金同等物の期末残高	4,116,325	5,573,862

商号	藤田エンジニアリング株式会社
創業	1926年 6月 1日
設立	1964年10月28日
資本金	1,029,213,000円(2017年3月31日現在)
従業員数	240名(2017年3月31日現在)
事業所	本社 群馬県高崎市飯塚町1174番地5
	太田支店 群馬県太田市小舞木町361番地1
	栃木支店 栃木県栃木市河合町8番16号
	埼玉支店 埼玉県熊谷市問屋町二丁目2番17号
	上田営業所 長野県上田市芳田1277番2
	渋川営業所 群馬県渋川市中村731番地1
	宇都宮営業所 栃木県宇都宮市東宿郷四丁目2番24号
	大宮営業所 埼玉県さいたま市大宮区宮町三丁目1番地2

取締役及び監査役  
(2017年6月29日現在)

代表取締役社長	藤田 実
専務取締役	鈴木 昇司
取締役	須藤 久実
取締役	泉 典浩
取締役	北嶋 忠継
取締役	五十嵐富三郎
常勤監査役	清水 耕司
監査役	室賀 康志
監査役	信澤 山洋

主な事業内容 当社は建設業法により、特定建設業者及び一般建設業者として国土交通大臣許可を受け、空調・衛生工事、電気工事等の建設工事に関する事業を行っております。

主な取引銀行 群馬銀行・東和銀行・三井住友信託銀行・八十二銀行

■発行可能株式総数 20,000,000株

■発行済株式の総数 11,700,000株

■株主数 1,429名

■主要株主 (上位10名)

株主名	持株数(千株)	持株比率(%)
藤田 実	2,552	28.07
藤田エンジニアリング持株会	812	8.94
藤田社員持株会	493	5.43
日東興産株式会社	449	4.95
株式会社群馬銀行	400	4.40
佐藤 兼義	297	3.27
群馬土地株式会社	240	2.64
株式会社東和銀行	174	1.91
住友生命保険相互会社	150	1.65
株式会社ヤマト	130	1.43

(注)1. 持株数は、千株未満を切り捨てて表示しております。  
2. 上記のほか自己株式が2,604千株あります。

藤田エンジニアリンググループ

藤田ソリューションパートナーズ株式会社

藤田テクノ株式会社

藤田デバイス株式会社

藤田水道受託株式会社

システムハウスエンジニアリング株式会社

FUJITA ENGINEERING ASIA PTE. LTD.

# FENET® Cloud Service

水処理施設等の稼働状況を遠距離監視するサービスです。

小型情報端末装置「FENET/A」を監視したい装置に設置し、高品質・高信頼のVPNネットワークと、CSゴールドマーク認定を受けたクラウドサービスを利用して、機器の稼働状況を監視します。異常発生時には警報メールを発信し、詳細情報をお知らせします。



FENETは設置が容易で、お客様のニーズに柔軟な対応ができる広域監視システムです。



お客様の監視対象施設



## バイバイキング® 新世代の除塵・除菌・消臭装置

短時間で  
強力除菌  
消臭

独自開発のスーパーミクロンジェットで、除菌水を微細なミストの状態にして噴霧し、人の衣服に付着した菌や臭いを直接、除菌・消臭します。工場や施設内にウィルスや菌を持ち込まないため、衛生管理につながります。

高い安心  
安全性

強力な除菌力にもかかわらず、弱酸性の除菌水を使用し人体にやさしく、目や口に入っても安全です。  
経口毒性、吸入毒性、眼刺激性、皮膚刺激性、皮膚アレルギー性、発がん性、細胞毒性等の安全検証済みなので、安心して使用できます。



バイバイキング®  
フォーマー

厳しい衛生環境が求められる食品業界に適合したモデル

特許 第5252737号  
第5312416号

独自開発の  
スーパーミクロンジェット®




新機種

除菌・消臭装置

低価格

簡単設置

新型ノズル



生鮮食品施設の出入り



畜産施設の出入り



## ■株主メモ

事業年度 4月1日から翌年3月31日まで  
定時株主総会 毎年6月  
基準日 定時株主総会の議決権 3月31日  
期末配当 3月31日  
中間配当 9月30日  
株主名簿管理人および  
特別口座の口座管理機関 東京都千代田区丸の内一丁目4番1号  
三井住友信託銀行株式会社  
郵便物送付先 〒168-0063  
東京都杉並区和泉二丁目8番4号  
三井住友信託銀行株式会社 証券代行部  
電話照会先 フリーダイヤル 0120-782-031  
公告の方法 日本経済新聞に掲載します。

### 住所変更、単元未満株式の買取のお申し出先について

株主様の口座開設先の証券会社にお申し出下さい。なお、証券会社に口座がないため特別口座が開設されました株主様は、特別口座の管理機関であります三井住友信託銀行株式会社にお申し出下さい。

### 未払配当金の支払いについて

株主名簿管理人の三井住友信託銀行株式会社にお申し出下さい。なお、配当金の支払い期間につきましては、支払開始日から満3年となっておりますのでご注意ください。

### 「配当金計算書」について

配当金お支払いの際にご送付しております「配当金計算書」は、租税特別措置法の規定に基づく「支払通知書」を兼ねております。確定申告を行う際は、その添付資料としてご使用いただくことができます。

ただし、株主数比例配分方式をご選択いただいている株主様につきましては、源泉徴収税額の計算は証券会社等にて行われます。確定申告を行う際の添付資料につきましては、お取引先の証券会社にご確認をお願いします。

なお、配当金領収証にて配当金をお受け取りの株主様につきましても、配当金のお支払いの都度「配当金計算書」を同封させていただいております。確定申告をなされる株主様は大切に保管して下さい。



**FUJITA**

**藤田エンジニアリング株式会社**

本社  
〒370-0069 群馬県高崎市飯塚町1174番地5  
TEL:(027) 361-1111 (代表)