

# Fujita 2018

第55期 報告書

# Report

2017年4月1日～2018年3月31日



藤田エンジニアリング株式会社

株主の皆様におかれましては、日頃より当社の経営に対し、多大なご支援を賜り厚く御礼申し上げます。

さて、国内経済につきましては、緩やかな景気回復基調は続くものの、米国の政策動向の影響や地政学的リスクの高まりなど先行き不透明な中で推移するものと予想されます。

当社グループの主力事業の属する建設業界におきましても、当面の受注環境は比較的堅調であるものの、一方で労務費の上昇や受注競争の激化等、予断を許さない環境が続くものと思われます。

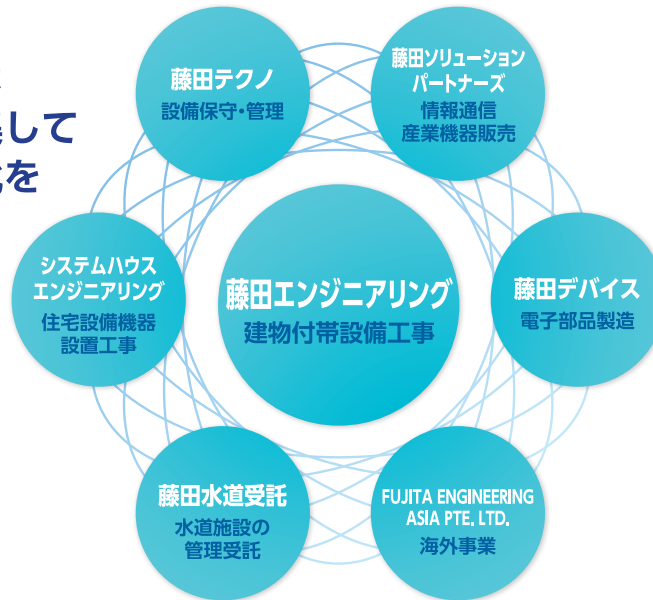
こうした中、当社グループは、グループの技術と経験の結集を盛り込んだ中期経営計画「Integrity（誠実）& Initiative（主導権）」に基づき、社会や顧客のニーズにトータル・ソリューションで応えることで、新たな成長に向けての基盤づくりを進めてまいります。

これからも、お客様から更に信頼される企業グループを目指し、内部統制システムの強化とコーポレート・ガバナンスの充実に努めるとともに、収益の向上と安定的な配当を通じて株主の皆様からのご期待に答えてまいり所存ですので、何卒変わらぬご指導とご支援を賜りますようお願い申し上げます。

代表取締役社長



藤田グループは  
グループ総力を結集して  
顧客価値の最大化を  
目指します



## 中期経営計画

【平成29年度～31年度】

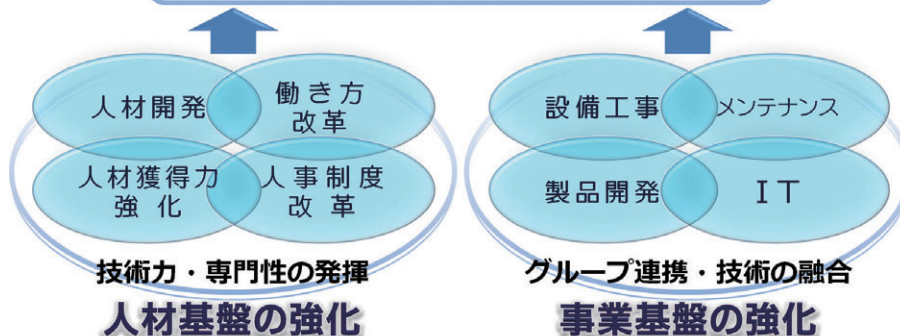
## Integrity & Initiative

(誠実)

(主導権)

### 「新たな成長に向けての基盤づくり」

社会や顧客のニーズに  
トータル・ソリューションで応える



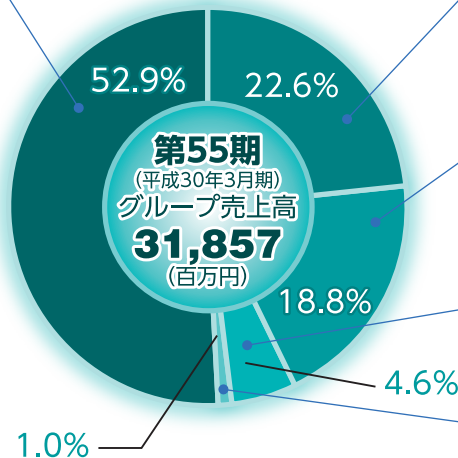
## セグメント別の事業概況

### 建設事業

前期からの繰越工事に加え、当期の受注が堅調であったこと、更に施工も順調であったこと等により、売上高は168億66百万円(前期比18.3%の増加)となりました。

### 機器販売及び情報システム事業

製造業向けの機器販売や情報システム開発の受注がともに堅調であったこと等により、売上高は71億84百万円(前期比9.3%の増加)となりました。



### 機器のメンテナンス事業

工場設備の改修や施設の保守管理が堅調であったこと等により、売上高は60億円(前期比9.7%の増加)となりました。

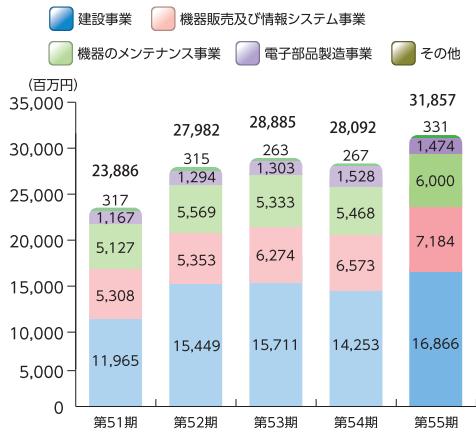
### 電子部品製造事業

半導体関連部品の受注が堅調であったものの、製造工程省力化装置の受注が低調であったこと等により、売上高は14億74百万円(前期比3.5%の減少)となりました。

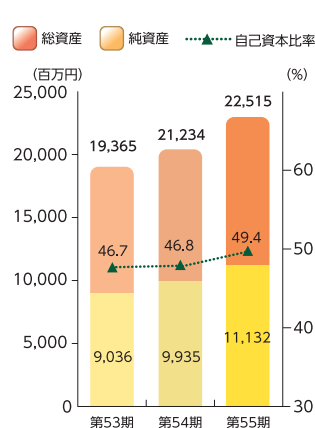
### その他の事業

売上高は3億31百万円(前期比24.0%の増加)となりました。

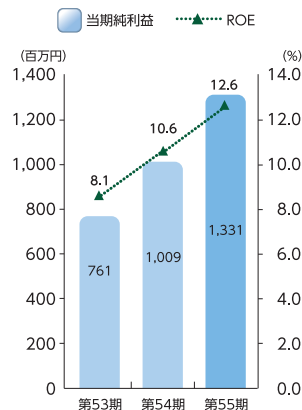
■セグメント別売上高



■総資産・純資産及び自己資本比率



■親会社株主に帰属する当期純利益及び自己資本当期純利益率(ROE)



※売上高はセグメント間取引消去前の金額によるものであります。

## 決算ハイライト (連結)

## ■連結貸借対照表

(単位:千円)

科目	前期 (2017年3月31日現在)	当期 (2018年3月31日現在)
<b>資産の部</b>		
流動資産	16,498,977	17,528,502
固定資産	4,735,262	4,987,348
有形固定資産	3,309,870	3,403,496
無形固定資産	115,826	99,208
投資その他の資産	1,309,566	1,484,644
<b>資産合計</b>	<b>21,234,240</b>	<b>22,515,850</b>

## ■負債の部

流動負債	10,175,066	10,201,725
固定負債	1,123,454	1,182,080
<b>負債合計</b>	<b>11,298,520</b>	<b>11,383,805</b>

## ■純資産の部

株主資本	9,664,233	10,813,372
資本金	1,029,213	1,029,213
資本剰余金	805,932	805,932
利益剰余金	9,071,592	10,220,762
自己株式	△1,242,504	△1,242,534
その他の包括利益累計額	271,486	318,673
その他有価証券評価差額金	223,223	263,752
為替換算調整勘定	48,262	54,920
<b>純資産合計</b>	<b>9,935,719</b>	<b>11,132,045</b>
<b>負債純資産合計</b>	<b>21,234,240</b>	<b>22,515,850</b>

## ■連結株主資本等変動計算書

(2017年4月1日～2018年3月31日)

	株主資本					その他の 包括利益 累計額	純資産 合計
	資本金	資本 剰余金	利益 剰余金	自己株式	株主資本 合計		
当期首残高	1,029,213	805,932	9,071,592	△1,242,504	9,664,233	271,486	9,935,719
当期変動額							
剰余金の配当			△181,909		△181,909		△181,909
親会社株主に帰属する当期純利益			1,331,078		1,331,078		1,331,078
自己株式の取得				△30	△30		△30
株主資本以外の項目の当期変動額(純額)						47,186	47,186
当期変動額合計			1,149,169	△30	1,149,138	47,186	1,196,325
当期末残高	1,029,213	805,932	10,220,762	△1,242,534	10,813,372	318,673	11,132,045

## ■連結損益計算書

(単位:千円)

科目	前期 (2016年4月1日から 2017年3月31日まで)	当期 (2017年4月1日から 2018年3月31日まで)
売上高	26,287,851	29,739,857
売上原価	22,168,225	24,942,825
売上総利益	4,119,626	4,797,032
販売費及び一般管理費	2,691,770	2,691,766
<b>営業利益</b>	<b>1,427,855</b>	<b>2,105,265</b>
営業外収益	112,721	125,701
営業外費用	18,710	25,584
<b>経常利益</b>	<b>1,521,866</b>	<b>2,205,382</b>
税金等調整前当期純利益	1,521,866	2,205,382
法人税、住民税及び事業税	535,971	795,414
過年度法人税等	—	114,661
法人税等調整額	△23,927	△35,773
当期純利益	1,009,822	1,331,078
<b>親会社株主に帰属する当期純利益</b>	<b>1,009,822</b>	<b>1,331,078</b>

## ■連結キャッシュ・フロー計算書

(単位:千円)

	前期 (2016年4月1日から 2017年3月31日まで)	当期 (2017年4月1日から 2018年3月31日まで)
営業活動によるキャッシュ・フロー	1,997,066	△693,240
投資活動によるキャッシュ・フロー	△298,039	△335,453
財務活動によるキャッシュ・フロー	△240,552	△185,732
現金及び現金同等物に係る換算差額	△936	△2,027
現金及び現金同等物の増減額	1,457,537	△1,216,453
現金及び現金同等物の期首残高	4,116,325	5,573,862
現金及び現金同等物の期末残高	5,573,862	4,357,409

商号	藤田エンジニアリング株式会社
創業	1926年 6月 1日
設立	1964年10月28日
資本金	1,029,213,000円(2018年3月31日現在)
従業員数	237名(2018年3月31日現在)
事業所	本社 群馬県高崎市飯塚町1174番地5
	太田支店 群馬県太田市小舞木町361番地1
	栃木支店 栃木県栃木市河合町8番16号
	埼玉支店 埼玉県熊谷市問屋町二丁目2番17号
	上田営業所 長野県上田市芳田1277番2
	渋川営業所 群馬県渋川市中村731番地1
	宇都宮営業所 栃木県宇都宮市東宿郷四丁目2番24号
	大宮営業所 埼玉県さいたま市大宮区宮町三丁目1番地2

取締役及び監査役  
(2018年6月28日現在)

代表取締役社長	藤田 実
専務取締役	鈴木 昇司
常務取締役	須藤 久実
取締役	泉 典浩
取締役	北嶋 忠継
取締役	五十嵐富三郎
常勤監査役	清水 耕司
監査役	室賀 康志
監査役	信澤 山洋

主な事業内容 当社は建設業法により、特定建設業者及び一般建設業者として国土交通大臣許可を受け、空調・衛生工事、電気工事等の建設工事に関する事業を行っております。

主な取引銀行 群馬銀行・八十二銀行・三井住友銀行・三井住友信託銀行

発行可能株式総数 20,000,000株

発行済株式の総数 11,700,000株

株主数 2,030名

主要株主 (上位10名)

株主名	持株数(千株)	持株比率(%)
藤田 実	2,552	28.07
藤田エンジ取引先持株会	829	9.11
藤田社員持株会	456	5.01
日東興産株式会社	449	4.95
株式会社群馬銀行	400	4.40
群馬土地株式会社	240	2.64
住友生命保険相互会社	150	1.65
株式会社ヤマト	130	1.43
吉田 知 広	110	1.21
BNY GCM CLIENT ACCOUNT JPRD AC ISG(FE-AC)	82	0.91

(注) 1. 持株数は、千株未満を切り捨てて表示しております。  
2. 上記のほか自己株式が2,604千株あります。

藤田エンジニアリンググループ

藤田ソリューションパートナーズ株式会社

藤田テクノ株式会社

藤田デバイス株式会社

藤田水道受託株式会社

システムハウスエンジニアリング株式会社

FUJITA ENGINEERING ASIA PTE. LTD.

## FENET® Cloud Service

インフラ施設等の稼働状況を遠隔監視するサービスです。

監視対象設備に小型情報端末装置「FENET/A」を設置し、高品質・高信頼のVPNネットワークと、CSゴールドマーク認定を受けたクラウドサービスを利用し、機器の稼働状況を監視します。異常発生時には警報メールを発信し、詳細情報をお知らせします。

### POINT

- ❖ クラウドシステムによる水力発電の運用管理
- ❖ 提案・設計・施工を一環して提供するビジネスモデル



水力発電・観光・環境PRを表示します。

イメージ図



## ■株主メモ

事業年度 4月1日から翌年3月31日まで  
定時株主総会 毎年6月  
基準日 定時株主総会の議決権 3月31日  
期末配当 3月31日  
中間配当 9月30日  
株主名簿管理人および  
特別口座の口座管理機関 東京都千代田区丸の内一丁目4番1号  
三井住友信託銀行株式会社  
郵便物送付先 〒168-0063  
東京都杉並区和泉二丁目8番4号  
三井住友信託銀行株式会社 証券代行部  
電話照会先 フリーダイヤル 0120-782-031  
公告の方法 日本経済新聞に掲載します。

### 住所変更、単元未満株式の買取のお申し出先について

株主様の口座開設先の証券会社にお申し出下さい。なお、証券会社に口座がないため特別口座が開設されました株主様は、特別口座の管理機関であります三井住友信託銀行株式会社にお申し出下さい。

### 未払配当金の支払いについて

株主名簿管理人の三井住友信託銀行株式会社にお申し出下さい。なお、配当金の支払い期間につきましては、支払開始日から満3年となっておりますのでご注意ください。

### 「配当金計算書」について

配当金お支払いの際にご送付しております「配当金計算書」は、租税特別措置法の規定に基づく「支払通知書」を兼ねております。確定申告を行う際は、その添付資料としてご使用いただくことができます。

ただし、株主数比例配分方式をご選択いただいている株主様につきましては、源泉徴収税額の計算は証券会社等にて行われます。確定申告を行う際の添付資料につきましては、お取引先の証券会社にご確認をお願いします。

なお、配当金領収証にて配当金をお受け取りの株主様につきましても、配当金のお支払いの都度「配当金計算書」を同封させていただいております。確定申告をなされる株主様は大切に保管して下さい。

 **FUJITA**  
藤田エンジニアリング株式会社  
本社  
〒370-0069 群馬県高崎市飯塚町1174番地5  
TEL:(027) 361-1111 (代表)