

Fujita 2019

第56期 報告書

Report

2018年4月1日～2019年3月31日



藤田エンジニアリング株式会社

株主の皆様におかれましては、日頃より当社の経営に対し、多大なご支援を賜り厚く御礼申し上げます。

さて、今後の国内経済につきましては、米国の政策動向や地政学的リスクの影響のほか、消費税増税による景気減速懸念など先行きの不透明感が強まるものと予想されます。

当社グループの主力事業の属する建設業界におきましても、当面の受注環境は比較的堅調であるものの、一方で労務費のさらなる高騰や建設資材の価格上昇等、予断を許さない状況が続くものと思われまます。

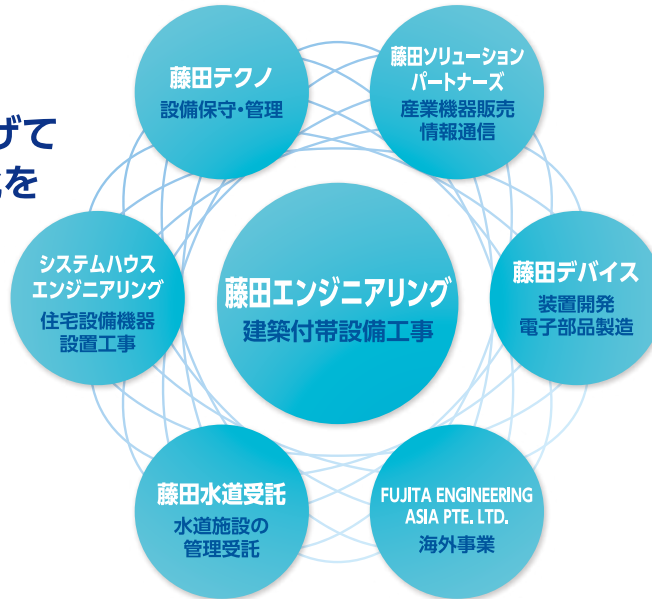
こうした中、当社グループは、グループの技術と経験の結集を盛り込んだ中期経営計画「Integrity（誠実）& Initiative（主導権）」に引き続き取り組み、人材基盤及び事業基盤の強化を推進しつつ、社会やお客様のニーズにトータル・ソリューションでお応えしてまいります。

これからも、お客様から更に信頼される企業グループを目指し、内部統制システムの強化とコーポレート・ガバナンスの充実に努めるとともに、収益の向上と安定的な配当を通じて株主の皆様からのご期待にお応えしてまいり所存ですので、何卒変わらぬご指導とご支援を賜りますようお願い申し上げます。

代表取締役社長



藤田グループは
グループ総力を挙げて
顧客価値の最大化を
目指します



※藤田テクノがFUJITA TECHNO MALAYSIA SDN.BHD.を設立いたしました。

中期経営計画
【2017年度～2019年度】

Integrity & Initiative
(誠実) (主導権)

「新たな成長に向けての基盤づくり」

社会や顧客のニーズに
トータル・ソリューションで応える



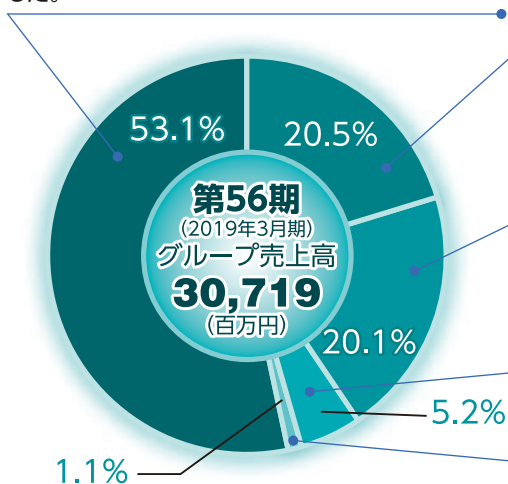
セグメント別の事業概況

建設事業

工事の引渡し時期や進捗等の影響により、売上高は163億20百万円(前期比3.2%の減少)となりました。

機器販売及び情報システム事業

製造業向けの機器販売及び情報システム関連が低調であったこと等により、売上高は63億3百万円(前期比12.3%の減少)となりました。



機器のメンテナンス事業

太陽光発電機器の設置が低調であったものの、設備機器メンテナンスが堅調であったことにより、売上高は61億62百万円(前期比2.7%の増加)となりました。

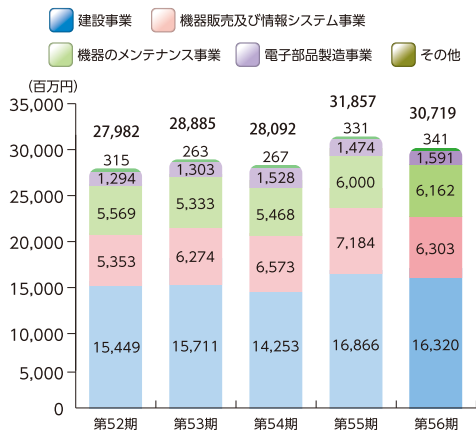
電子部品製造事業

製造工程省力化装置の受注が増加し、半導体関連部品の受注も堅調であったことから、売上高は15億91百万円(前期比8.0%の増加)となりました。

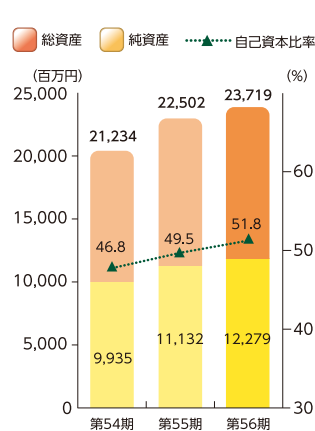
その他の事業

売上高は3億41百万円(前期比3.0%の増加)となりました。

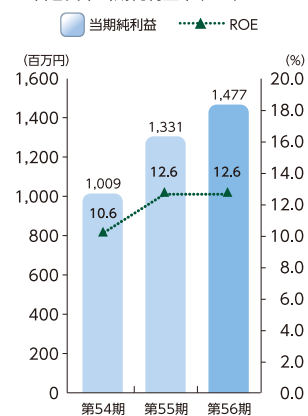
■セグメント別売上高



■総資産・純資産及び自己資本比率



■親会社株主に帰属する当期純利益及び自己資本当期純利益率 (ROE)



*売上高はセグメント間取引消去前の金額によるものであります。

決算ハイライト (連結)

■連結貸借対照表

(単位:千円)

科目	前期 (2018年3月31日現在)	当期 (2019年3月31日現在)
資産の部		
流動資産	17,356,860	18,166,817
固定資産	5,146,124	5,552,780
有形固定資産	3,403,496	3,408,394
無形固定資産	99,208	110,964
投資その他の資産	1,643,419	2,033,421
資産合計	22,502,984	23,719,598

負債の部

流動負債	10,201,725	10,187,267
固定負債	1,169,213	1,252,866
負債合計	11,370,939	11,440,134

純資産の部

株主資本	10,813,372	12,024,173
資本金	1,029,213	1,029,213
資本剰余金	805,932	809,159
利益剰余金	10,220,762	11,424,997
自己株式	△1,242,534	△1,239,195
その他の包括利益累計額	318,673	255,289
その他有価証券評価差額金	263,752	198,361
為替換算調整勘定	54,920	56,928
純資産合計	11,132,045	12,279,463
負債純資産合計	22,502,984	23,719,598

■連結株主資本等変動計算書

(2018年4月1日～2019年3月31日)

	株主資本					その他の 包括利益 累計額	純資産 合計
	資本金	資本 剰余金	利益 剰余金	自己株式	株主資本 合計		
当 期 首 残 高	1,029,213	805,932	10,220,762	△1,242,534	10,813,372	318,673	11,132,045
当 期 変 動 額							
剰余金の配当			△272,968		△272,968		△272,968
親会社株主に帰属する当期純利益			1,477,204		1,477,204		1,477,204
自己株式の処分		3,227		3,339	6,566		6,566
株主資本以外の項目の当期変動額(純額)						△63,383	△63,383
当 期 変 動 額 合 計	-	3,227	1,204,235	3,339	1,210,801	△63,383	1,147,418
当 期 末 残 高	1,029,213	809,159	11,424,997	△1,239,195	12,024,173	255,289	12,279,463

※当期より「税効果会計に係る会計基準」の一部改正等を適用したため、前期の数値につきまして遡及適用しております。

■連結損益計算書

(単位:千円)

科目	前期 (2017年4月1日から 2018年3月31日まで)	当期 (2018年4月1日から 2019年3月31日まで)
売 上 高	29,739,857	29,070,881
売上原価	24,942,825	24,541,862
売上総利益	4,797,032	4,529,019
販売費及び一般管理費	2,691,766	2,594,448
営業利益	2,105,265	1,934,570
営業外収益	125,701	191,288
営業外費用	25,584	19,160
経常利益	2,205,382	2,106,699
税金等調整前当期純利益	2,205,382	2,106,699
法人税、住民税及び事業税	795,414	667,403
過年度法人税等	114,661	-
法人税等調整額	△35,773	△37,908
当期純利益	1,331,078	1,477,204
親会社株主に帰属する当期純利益	1,331,078	1,477,204

■連結キャッシュ・フロー計算書

(単位:千円)

	前期 (2017年4月1日から 2018年3月31日まで)	当期 (2018年4月1日から 2019年3月31日まで)
営業活動によるキャッシュ・フロー	△693,240	3,029,370
投資活動によるキャッシュ・フロー	△335,453	△545,672
財務活動によるキャッシュ・フロー	△185,732	△312,598
現金及び現金同等物に係る換算差額	△2,027	△3,675
現金及び現金同等物の増減額	△1,216,453	2,167,424
現金及び現金同等物の期首残高	5,573,862	4,357,409
現金及び現金同等物の期末残高	4,357,409	6,524,834

商号 藤田エンジニアリング株式会社
 創業 1926年 6月 1日
 設立 1964年10月28日
 資本金 1,029,213,000円 (2019年3月31日現在)
 従業員数 249名 (2019年3月31日現在)
 事業所 本社

群馬県高崎市飯塚町1174番地5
 太田支店
 群馬県太田市小舞木町361番地1
 栃木支店
 栃木県栃木市河合町8番16号
 埼玉支店
 埼玉県熊谷市問屋町二丁目2番17号
 上田営業所
 長野県上田市芳田1277番2
 渋川営業所
 群馬県渋川市中村731番地1
 宇都宮営業所
 栃木県宇都宮市東宿郷四丁目2番24号
 大宮営業所
 埼玉県さいたま市大宮区宮町三丁目1番地2

取締役及び監査役
 (2019年6月27日現在)

代表取締役社長 藤田 実
 専務取締役 鈴木 昇司
 常務取締役 須藤 久実
 取締役 泉 典浩
 取締役 北嶋 忠継
 取締役 長 素啓
 取締役 五十嵐富三郎
 常勤監査役 清水 耕司
 監査役 室賀 康志
 監査役 信澤 山洋

主な事業内容 当社は建設業法により、特定建設業者及び一般建設業者として国土交通大臣許可を受け、空調・衛生工事、電気工事等の建設工事に関する事業を行っております。

主な取引銀行 群馬銀行・八十二銀行・三井住友銀行・三井住友信託銀行

発行可能株式総数 20,000,000株

発行済株式の総数 11,700,000株

株主数 1,659名

主要株主 (上位10名)

株主名	持株数(千株)	持株比率(%)
藤田 実	2,553	28.06
藤田エンジ取引先持株会	832	9.14
藤田社員持株会	460	5.06
日東興産株式会社	449	4.94
株式会社群馬銀行	400	4.39
群馬土地株式会社	240	2.64
上田八木短資株式会社	209	2.30
内藤 征吾	166	1.83
住友生命保険相互会社	150	1.65
株式会社ヤマト	130	1.43

- (注) 1. 持株数は、千株未満を切り捨てて表示しております。
 2. 上記のほか自己株式が2,597千株あります。
 3. 持株比率は自己株式を控除して計算しております。

藤田エンジニアリンググループ

藤田ソリューションパートナーズ株式会社
 藤田テクノ株式会社
 藤田デバイス株式会社
 藤田水道受託株式会社
 システムハウスエンジニアリング株式会社
 FUJITA ENGINEERING ASIA PTE. LTD.
 FUJITA TECHNO MALAYSIA SDN. BHD.

マレーシアへの事業展開

FUJITA TECHNO MALAYSIA SDN.BHD.

(藤田テクノ(株)100%子会社)

日系企業からのメンテナンスニーズに応えるため、
現地法人を設立し、2019年5月 営業を開始いたしました。

<会社概要>

所在地：マレーシア クチン

設立：2018年2月

資本金：1,000,000RM(≒27,000千円)

事業内容：空調設備等の管理指導及び営繕工事



ホームページリニューアルのお知らせ

当社をより深くご理解いただけるようコンテンツの充実を図るとともに、ご利用の皆様の利便性を考慮したデザインや構成を目指し、ホームページを刷新いたしました。今後もサービス向上のため、更なる内容の充実に努めてまいります。



IRページ



<https://www.fujita-eng.co.jp>

■株主メモ

事業年度	4月1日から翌年3月31日まで
定時株主総会	毎年6月
基準日	定時株主総会の議決権 3月31日
	期末配当 3月31日
	中間配当 9月30日
株主名簿管理人および 特別口座の口座管理機関	東京都千代田区丸の内一丁目4番1号 三井住友信託銀行株式会社
郵便物送付先	〒168-0063 東京都杉並区和泉二丁目8番4号 三井住友信託銀行株式会社 証券代行部
電話照会先	フリーダイヤル 0120-782-031
公告の方法	電子公告 (https://www.fujita-eng.co.jp) ただし、事故その他やむを得ない事由によって 電子公告による公告をすることができない 場合は、日本経済新聞に掲載

住所変更、単元未満株式の買取のお申し出先について

株主様の口座開設先の証券会社にお申し出下さい。なお、証券会社に口座がないため特別口座が開設されました株主様は、特別口座の管理機関であります三井住友信託銀行株式会社にお申し出下さい。

未払配当金の支払いについて

株主名簿管理人の三井住友信託銀行株式会社にお申し出下さい。なお、配当金の支払い期間につきましては、支払開始日から満3年となっておりますのでご注意ください。

「配当金計算書」について

配当金お支払いの際にご送付しております「配当金計算書」は、租税特別措置法の規定に基づく「支払通知書」を兼ねております。確定申告を行う際は、その添付資料としてご使用いただくことができます。

ただし、株主数比例配分方式をご選択いただいている株主様につきましては、源泉徴収税額の計算は証券会社等にて行われます。確定申告を行う際の添付資料につきましては、お取引先の証券会社にご確認をお願いします。

なお、配当金領収証にて配当金をお受け取りの株主様につきましても、配当金のお支払いの都度「配当金計算書」を同封させていただいております。確定申告をなされる株主様は大切に保管して下さい。



FUJITA

藤田エンジニアリング株式会社

本社
〒370-0069 群馬県高崎市飯塚町1174番地5
TEL:(027) 361-1111 (代表)